Mirela Mihăilescu
Violeta Teodorescu
Stela Popescu

Caiet de VACANȚĂ

pentru CLASA I

akademos Art

Tema nr. 1

Ce număr trebuie înscris în cerculeţul liber?

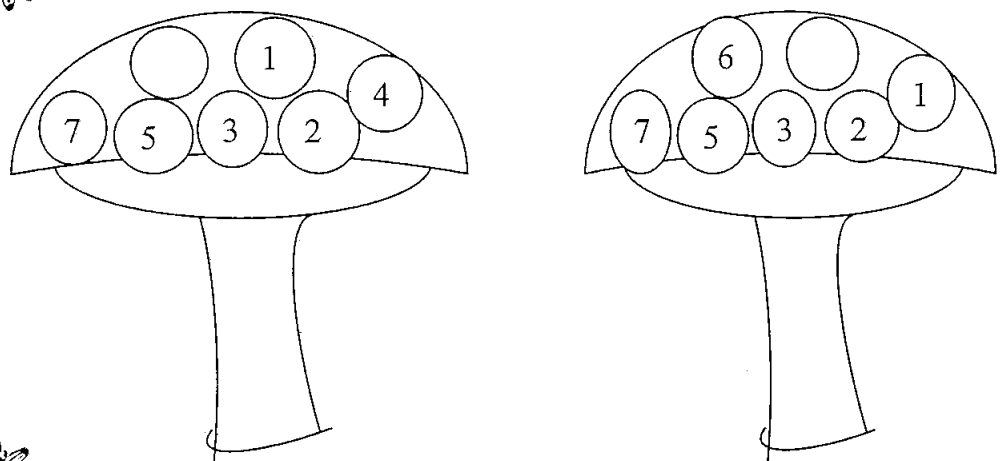

Colorează cu roşu drumul care trece de la 50 la 90 din 5 în 5.

50	59	61	63	66	95
55	60	65	70	75	90
53	51	49	40	80	85
45	42	35	25	29	20

Este cald sau rece? Colorează cu roşu caseta pentru cald şi cu albastru pentru rece.



Scrie numerele potrivite:

Tema nr. 2

Care este întrebarea potrivită **fiecărui** răspuns?

A sosit vacanţa de vară.

Mircea a plecat la bunici.

Trenul a sosit în gară.

Desenează şi colorează flori de primăvară.

Răspunde la următoarele întrebări („Da" sau „Nu")

	Da	Nu
• Păstrezi ordine în camera ta?		
• Alergi pe culoarele şcolii în pauză?		
• Îţi pregăteşti temele singur?		
• Pregăteşti cina părinţilor?		

- Aerisești camera ta zilnic? ☐ ☐
- Stai în fața calculatorului multe ore? ☐ ☐
- Te trezești, târziu dimineața? ☐ ☐
- Îți pregătești ghiozdanul dimineața? ☐ ☐
- Te grăbești în drum spre școală? ☐ ☐

• Colorează fructul care se află la stânga frunzei.

• Colorează fructul care se află la dreapta frunzei.

• Colorează frunza care se află în fața perei.

• Colorează mărul care se află după pară.

Continuă desenul, apoi colorează:

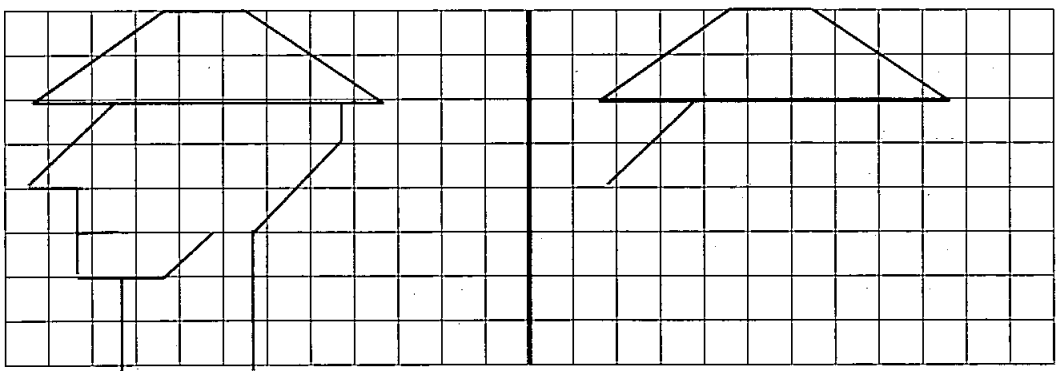

Tema nr. 40

Ce urmează?

Dacă ai înțeles regula după care sunt numerotate gălețile, spune ce numere urmează:

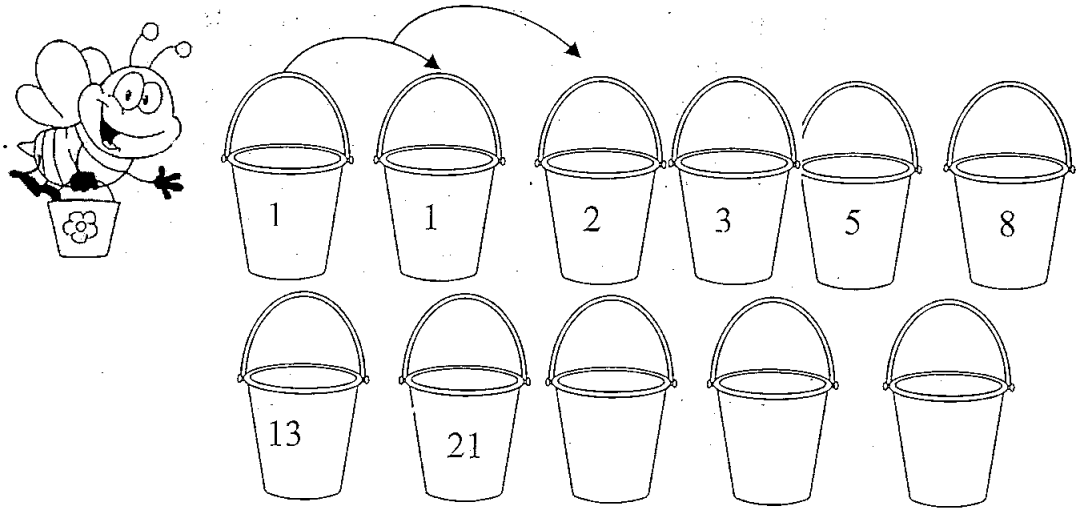

Colorează cu roşu elementele în care apa se află în stare gazoasă, cu verde, pe cele în care apa se află în stare lichidă şi cu albastru pe cele în care apa se află în stare solidă.





Descoperă în careul literelor cât mai multe nume de plante şi animale. Notează-le în tabel.

R	Â	N	D	U	N	I	C	A	V
I	G	R	Â	U	O	N	F	T	S
N	I	P	O	R	U	M	B	U	N
O	R	Z	A	Z	I	M	B	R	U
C	A	V	I	I	M	A	F	S	C
E	F	O	E	C	J	P	A	R	L
R	A	S	M	Ă	R	R	D	U	D

PLANTE	ANIMALE

Desenează o plantă şi un animal din cele descoperite.