

Aurelia Arghirescu
Oana Ramona Arghirescu

Florica Ancuță
Mirela Mihăilescu

CULEGERE INTERACTIVĂ

de
exerciții
transdisciplinare

Clasa pregătitoare



 EDITURA CARMINIS
educational

CUPRINS

SUNT BUCUROASĂ CĂ AM ÎNCEPUT ȘCOALA!	3	<i>CLR</i> – Sunetul „ț”. Literele „ț” și „Ț”	48
<i>CLR</i> – Elemente grafice. Cuvinte din 1-3 silabe	3	<i>MEM</i> – Probleme	49
<i>MEM</i> – Orientare spațială. Mulțimi de elemente	7	<i>DP</i> – Ne pregătim de colindat!	50
<i>DP</i> – Emoții. Cine sunt eu?	9	<i>AVAP</i> – Colaj (Desenare, lipire)	50
<i>AVAP</i> – Foto-film. Colaj	9	<i>CLR</i> – Sunetul „v”. Literele „v” și „V”	51
IMI PLACE LA ȘCOALĂ!	10	<i>MEM</i> – Operații cu numere	51
<i>CLR</i> – Sunetul „a”. Literele „a” și „A”	10	<i>DP</i> – Sunt un bun coleg!	52
<i>MEM</i> – Numărul 1. Toamna	11	CU CÂT LUCREZ MAI MULT, CU ATÂT E MAI UȘORI!	53
<i>DP</i> – Cine sunt eu?	12	<i>CLR</i> – Sunetul „ș”. Literele „ș” și „Ș”	53
<i>CLR</i> – Sunetul „m”. Literele „m” și „M”	12	<i>MEM</i> – Operații cu numere	53
<i>MEM</i> – Numărul 0	13	<i>DP</i> – Eu și prietenii mei	54
<i>CLR</i> – Sunetul „i”. Literele „i” și „I”	14	<i>AVAP</i> – Desen (Colorare)	54
<i>MEM</i> – Numărul 2. Fructe și legume	14	<i>CLR</i> – Sunetul „h”. Literele „h” și „H”	55
<i>DP</i> – Cine sunt eu?	15	<i>MEM</i> – Colectarea datelor	56
<i>AVAP</i> – Desen (Colorare)	15	<i>AVAP</i> – Colaj (Lipire)	56
<i>CLR</i> – Sunetul „n”. Literele „n” și „N”	15	<i>CLR</i> – Sunetul „g”. Literele „g” și „G”	57
<i>MEM</i> – Numărul 3	16	<i>MEM</i> – Elemente intuitive de geometrie	58
<i>DP</i> – Trăsături fizice și de caracter	17	<i>AVAP</i> – Colaj (Rupere, mototolire, lipire)	59
<i>AVAP</i> – Desen (Desenare prin puncte)	18	<i>CLR</i> – Sunetul „î”. Literele „î”, „Î” și „Ă”	59
<i>CLR</i> – Recapitulare. Sunetele „a”, „m”, „n”, „i”	18	<i>MEM</i> – Numerele 10-31. Formare. Anotimpurile	60
<i>MEM</i> – Numărul 4. Plante	18	REZULTATELE MELE SUNT FOARTE BUNE!	62
<i>DP</i> – Cum mă protejiez	19	<i>MEM</i> – Numerele 10-31. Compunere. Descompunere	
<i>AVAP</i> – Desen (Colorare)	19	Comparare	62
EXERSEZ CU PLĂCERE ÎN FIECARE ZI!	20	<i>DP</i> – Am grijă de sănătatea mea	63
<i>CLR</i> – Sunetul „u”. Literele „u” și „U”	20	<i>CLR</i> – Sunetul „j”. Literele „j” și „J”	63
<i>MEM</i> – Numărul 5. Plante	21	<i>MEM</i> – Numerele 10-31. Ordonare. Sărbători	
<i>DP</i> – Cum mă protejiez	22	importante	64
<i>AVAP</i> – Desen (Colorare)	22	<i>DP</i> – Am grijă de sănătatea mea	65
<i>CLR</i> – Sunetul „o”. Literele „o” și „O”	22	<i>CLR</i> – Sunetul „f”. Literele „f” și „F”	65
<i>MEM</i> – Numărul 6. Plante. Animale	23	<i>MEM</i> – Numerele 10-31. Compunere. Descompunere	
<i>CLR</i> – Sunetul „e”. Literele „e” și „E”	24	Comparare. Timpul	66
<i>MEM</i> – Numărul 7. Animale	25	<i>DP</i> – Am grijă de lucrurile mele	67
<i>DP</i> – Și eu pot să fiu util!	26	<i>CLR</i> – Sunetul „z”. Literele „z” și „Z”	68
<i>CLR</i> – Sunetul „r”. Literele „r” și „R”	27	<i>MEM</i> – Numerele 10-31. Operații. Timpul	68
<i>MEM</i> – Numărul 8	27	<i>DP</i> – Am grijă de sănătatea mea	70
<i>DP</i> – Emoții	28	<i>CLR</i> – Sunetul „k”. Literele „k” și „K”	70
<i>CLR</i> – Recapitulare. Literele „a”-„r”	28	<i>MEM</i> – Operații cu numerele 10-31	71
<i>MEM</i> – Numărul 9. Iarna	29	<i>DP</i> – Programul zilnic al școlarului	72
<i>CLR</i> – Sunetul „c”. Literele „c” și „C”	30	LA ȘCOALĂ AM ÎNVĂȚAT MULTE LUCRURI FOLOSITOARE! ..	73
<i>MEM</i> – Numărul 10. Unde și vibrații	31	<i>CLR</i> – Sunetele și literele „X”, „W”, „Y” și „Q”	73
<i>DP</i> – Emoții	32	<i>MEM</i> – Numerele 10-31. Comparare. Operații	
VREAU SĂ ȘTIU MAI MULT ȘI MAI BINE!	33	Probleme. Prezența apei sub diverse forme	74
<i>CLR</i> – Sunetul „l”. Literele „l” și „L”	33	<i>CLR</i> – Recapitulare	75
<i>MEM</i> – +1/-1	34	<i>MEM</i> – Numerele 10-31. Operații. Electricitatea	76
<i>AVAP</i> – Colaj (Tăiere, lipire)	34	<i>DP</i> – Familia. Sunt politicos!	76
<i>CLR</i> – Sunetul „s”. Literele „s” și „S”	35	<i>CLR</i> – Recapitulare	77
<i>MEM</i> – +2/-2. Organe de simț	36	<i>MEM</i> – Numerele 10-31. Probleme. Pământul	78
<i>CLR</i> – Sunetul „d”. Literele „d” și „D”	37	<i>DP</i> – Sunt politicos!	79
<i>MEM</i> – +3/-3. Igiena personală	38	<i>CLR</i> – Recapitulare	80
<i>AVAP</i> – Colaj (Tăiere, lipire)	39	<i>MEM</i> – Figuri geometrice	80
<i>CLR</i> – Sunetul „b”. Literele „b” și „B”	39	<i>DP</i> – Lucrăm în echipă	81
<i>MEM</i> – +4/-4	40	<i>CLR</i> – Recapitulare	81
<i>DP</i> – Am grijă de mine, am grijă de ceilalți	41	<i>MEM</i> – Figuri geometrice. Corpuri geometrice	
<i>CLR</i> – Sunetul „p”. Literele „p” și „P”	41	Timpul	82
<i>MEM</i> – +5/-5. Probleme. Îngrijirea plantelor	43	<i>DP</i> – Meserii	83
HAI! EXERSEAZĂ ȘI TU CU MINE!	44	<i>CLR</i> – Recapitulare	84
<i>CLR</i> – Sunetul „t”. Literele „t” și „T”	44	<i>MEM</i> – Probleme. Bani. Timpul	84
<i>MEM</i> – Operații cu numere. Alimente sănătoase	45	REPET CA SĂ NU UIT CEEA CE AM ÎNVĂȚATI	86
<i>DP</i> – Am grijă de ceilalți	46	<i>CLR</i> – Recapitulare	86
<i>CLR</i> – Sunetul „ă”. Literele „ă” și „Ă”	46	<i>MEM</i> – Recapitulare	89
<i>MEM</i> – Operații cu numere. Corpul omenesc	47	<i>DP</i> – Recapitulare	93
<i>DP</i> – Ne pregătim de colindat!	48	<i>AVAP</i> – Colaj (Lipire)	95



Îmi place la școală!



☞ Sunetul „a”
☞ Literele „a” și „A”

1 Încercuiește literele „A” și „a” în cuvintele:

Ana

apa

casa

Aura

Anca

2 Colorează litera „A” cu roșu și litera „a” cu verde.

O A a e U A n a A a

3 Scrie litera „A”, după model.


A A A A

A

A

A

4 Completează silabe și identifică locul sunetului „A”.



A ○ ○ ○



A _____




A _____






5 Colorează mulțimea cu un singur element.

Numărul 1
Toamna



6 Elimină printr-o linie elemente, astfel încât să corespundă numerelor date.



7 Scrie cifra 1, după model.


Handwriting practice lines with a model '1' and empty boxes for writing the digit.

8 Bifează activitățile corespunzătoare anotimpului toamna.



9 Care sunt fenomenele meteorologice specifice toamnei? Colorează-le!





Exersează cu plăcere
în fiecare zi!

CLR

Sunetul „u”
Literale „u” și „U”

1 Încercuiește literele „U” și „u” din următoarele cuvinte:

Ulise mure prune Udrea unu aur ușă

2 Continuă după model.

U U
U
MU
NU
UN
NA

3 Citește, apoi copiază cuvintele.

au

unu

miau

iau

Nina

Minu

AU

UNU

MIAU

IAU

NINA

MINU

4 Cuvintele s-au încurcat!

Ordonează cuvintele în propoziție, apoi scrie propoziția obținută.

a) an Ai un →

○ ○ ○

b) mina Ana ia →

○ ○ ○

13 Citește și transcrie propozițiile.

a) Onu nu ia oaia.

b) - Ai ou?

- Am un ou.


14 Unește silabe pentru a forma cuvinte, apoi scrie-le.

O MO I I NA OA NO

NI ON NU OA NA NA



15 Colorează 6 căni.



Numărul 6
Plante
Animale

16 Scrie după model.

6	6																		
6	6																		

17 Compune sau descompune numerele.

