

îstet de mic!



# Toate cunoștințele necesare

5-6 ani

+120 de  
autocolante!



Matematică

Citire/limbaj

Cunoaștere

Exerciții de  
scriere

Cadou!

1 POSTER  
față-verso cu:  
Alfabetul/Planiglobu



CORINT JUNIOR



# Sumar

Sfaturi pentru părinți ..... pag. 4

Activități cu ajutorul vocabularului din poster ..... pag. 94

## Citire

- Fișa 1 - Cele trei tipuri de scriere
- Fișa 5 - Recunoașterea unui cuvânt
- Fișa 9 - Corpul uman
- Fișa 13 - Chipul
- Fișa 17 - Diferența dintre b, d, p, q
- Fișa 21 - Diferența dintre n și u
- Fișa 25 - Sunetul [a]
- Fișa 29 - Sunetul [o]
- Fișa 33 - Sunetul [i]
- Fișa 37 - Îmbrăcămintea
- Fișa 41 - Săptămâna
- Fișa 45 - Naționalitățile
- Fișa 49 - Citește pentru a desena
- Fișa 53 - Recunoașterea unui cuvânt
- Fișa 57 - Recunoașterea unui nume
- Fișa 61 - Ordonarea cuvintelor
- Fișa 65 - Liste de cuvinte
- Fișa 69 - Sensul cuvintelor
- Fișa 73 - Alegerea cuvântului potrivit
- Fișa 77 - Folosirea unei liste
- Fișa 81 - Găsirea unui cuvânt
- Fișa 85 - Ordinea cuvintelor

## Scriere

- Fișa 2 - Prenumele
- Fișa 6 - Urmărirea unor linii încâlcite
- Fișa 10 - Literele a și m
- Fișa 14 - Literele e și n
- Fișa 18 - Scrierea literelor i, u, m
- Fișa 22 - Scrierea literelor l și t
- Fișa 26 - Scrierea literelor c și o
- Fișa 30 - Scrierea literelor s și r
- Fișa 34 - Scrierea literelor v, w, y
- Fișa 38 - Scrierea literelor d, q, g
- Fișa 42 - Scrierea literelor j și n
- Fișa 46 - Scrierea literelor f, h, k
- Fișa 50 - Scrierea literelor x și z
- Fișa 54 - Alfabetul
- Fișa 58 - Copierea
- Fișa 62 - Cifrele 1, 4, 7
- Fișa 66 - Cifrele 2, 3, 5
- Fișa 70 - Cifrele 6 și 9
- Fișa 74 - Cifrele 0 și 8
- Fișa 78 - Etichetarea unui desen
- Fișa 82 - Etichetarea unui desen
- Fișa 86 - Rescrie un text

## Matematică

- Fișa 3 - Număratul până la 5
- Fișa 7 - Restul
- Fișa 11 - Număratul
- Fișa 15 - Formele
- Fișa 19 - Cadranale
- Fișa 23 - Adunarea
- Fișa 27 - Cifrele de la 1 la 7
- Fișa 31 - Careurile
- Fișa 35 - Tabelele
- Fișa 39 - Forme diverse
- Fișa 43 - Calendarul
- Fișa 47 - Numerele
- Fișa 51 - Scăderea
- Fișa 55 - Comparația
- Fișa 59 - Gruparea, numărarea
- Fișa 63 - Localizarea
- Fișa 67 - Bani
- Fișa 71 - Folosirea riglei
- Fișa 75 - Caroiajul
- Fișa 79 - Urmărirea săgeților
- Fișa 83 - Cantitățile
- Fișa 87 - Calendarul

## Cunoaștere

- Fișa 4 - Prezentarea
- Fișa 8 - Observarea diferențelor
- Fișa 12 - Dreapta și stânga
- Fișa 16 - Simetria
- Fișa 20 - Ziua și noaptea
- Fișa 24 - Asemănările
- Fișa 28 - Antic și modern
- Fișa 32 - Citirea unei hărți
- Fișa 36 - Obiecte care plutesc
- Fișa 40 - Meseriile
- Fișa 44 - Numele zilelor
- Fișa 48 - Drapelele
- Fișa 52 - Cele patru anotimpuri
- Fișa 56 - Animalele
- Fișa 60 - La fermă
- Fișa 64 - Mediul de viață
- Fișa 68 - Simbolurile
- Fișa 72 - Efectele vântului
- Fișa 76 - La munte
- Fișa 80 - Restabilirea ordinii firești
- Fișa 84 - Mijloacele de transport
- Fișa 88 - Trecerea timpului





## 1

## Cele trei tipuri de scriere

Să recunoaștem cuvinte scrise cu o grafie diferită.

→ Colorează fiecare etichetă cu aceeași culoare ca și modelul său.



ELENA



VLAD



IRINA

IRINA

Elena

Vlad

Elena

Vlad

Irina

VLAD


Irina

Iofia

ELENA

Pentru adult

→ Desenează pe conturul punctat și continuă apoi seria, respectând cu atenție modelul.



Cum este vremea astăzi?



Însorită



Înnorată



Ploie

Puneți-l pe cel mic să memoreze numele personajelor. Ajutați-l să compare etichetele și să numească modurile de scriere: de tipar, cu majuscule, de tipar, cu minuscule, cu litere de mână, apoi lăsați-l să coloreze singur.

## 2

## Prenumele

Să recunoaștem literele de mână din prenumele nostru.

Astăzi este:

LUNI

MARȚI

MIERCURI

JOI


VINERI

SÂMBĂȚĂ

DUMINICĂ

Cere unui adult să îți scrie prenumele, apoi încercuiește mai jos literele pe care le conține.

Prenume: \_\_\_\_\_



→ Încearcă să îți scrii prenumele cu litere de mână.

**Pentru adult**

Înainte de a scrie, puneți-l pe cel mic să numească literele pe care le cunoaște, ajutați-l să le recunoască pe celelalte, precum și pe cele din prenumele său. Puteți să exersați scrisul




## 19


## Cadranele

Să comparăm cadranele pentru a găsi numere lipsă.


→ Fiecărui ceas îi lipsește câte un număr. Caută numerele lipsă printre autocolantele tale și lipește-le în pătratul roz.





ora



ora



ora



ora

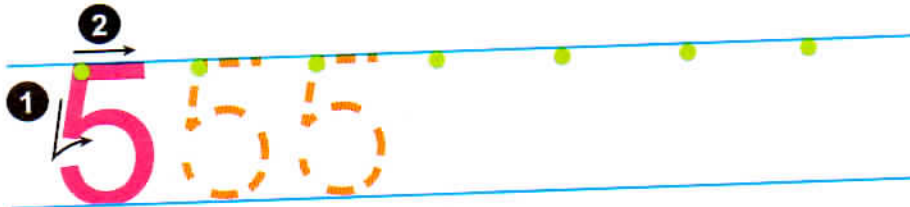
În ce moment al zilei suntem?

DIMINEAȚĂ

DUPĂ-AMIAZĂ

SEARA

→ Conturează cifrele și continuă seria după model.



Pentru adulți

Puteți să ajutați copilul să reconstituie o serie numerică reprezentată pe o linie sau pe un cadran (ce număr lipsește între 10 și 12? etc.).

# Cele patru anotimpuri

Să cunoaștem cele patru anotimpuri prin intermediul culorilor specifice.

→ Lipește sub fiecare desen autocolantul cu numele anotimpului.

În ce anotimp suntem?

Primăvară



Toamnă



Vară



Iarnă



P.....



V...



T.....



I....

**Pentru adult**

Observați asemănările și deosebirile dintre cele patru imagini pentru a putea caracteriza anotimpurile. Ajutați copilul să lipească autocolantele, atrăgându-i atenția că prima litera este deja scrisă.



## Restabilirea ordinii firești

Să reconstituim o ordine cronologică.


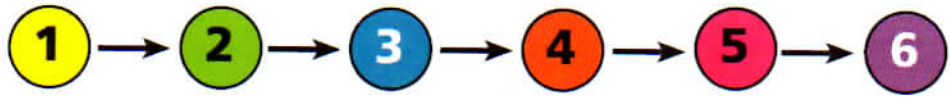
**În ce anotimp suntem?**

Primăvară      Toamnă

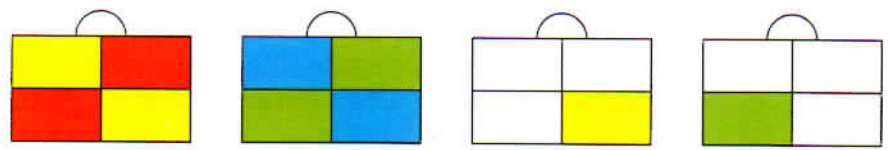


Vară      larnă

→ Observați culoarea cercurilor numerotate de la 1 la 6, apoi colorați în fiecare imagine cercul gol pentru a indica în ce ordine s-a desfășurat această povestire.



→ Colorează aceste valize respectând culorile celor două modele.



### Pentru adult

Puteți să-l ajutați pe cel mic să pună imaginile în ordine cerându-i să vă povestească ce face când merge la piscină sau la ștrand.