

Rearanjează literele astfel încât să obții numele papagalului din imagine.




OCTNUA

Lipește autocolantele potrivite și încercuiește imaginile identice.



Unește punctele de la 1 la 25 și apoi colorează imaginea.



Lipește autocolantele potrivite, apoi încercuiește ceasurile care indică aceeași oră.
E vremea să te distrezi!



Colorează
prima literă a
numelui meu.

L

B

P

C



Pisicuța Vrea să se joace.
Găsește firul care o duce la
fiecare jucărie, apoi lipește
autocolantele potrivite.



Lipește autocolantele potrivite, apoi numără câți pești sunt în **ima g-**
inea de mai jos.



Fotograful a realizat cele două imagini de mai jos,
însă cu câteva greșeli. Poți să le identifice?
Încercuiește-le.







Este foarte bine să
faci sport. Înainte
să te apuci și tu de
exerciții, găsește
perechea de șoricei
identici de mai jos.

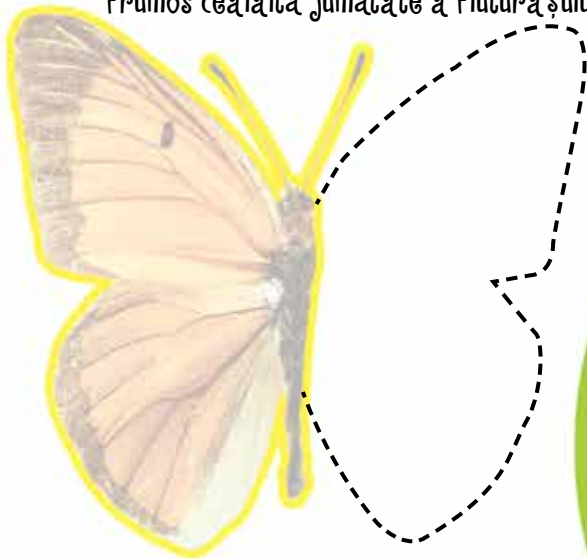


Lipește autocolanțele potrivite și numără peștii din fiecare specie.
Scrie apoi rezultatul corect pentru fiecare.



	=	<input type="text"/>
	=	<input type="text"/>
	=	<input type="text"/>
	=	<input type="text"/>

Lipește aocolanțul potrivit și colorează cât mai frumos cealaltă jumătate a fluturului.




Colorează cu culori cât mai aprinse papagalul din imagine.



Hai să rezolvăm adunările de mai jos! Scrie răspunsul corect.



Lipește autocolantele potrivite. Aceste marionete arată foarte simpatic.
Găsește-o pe cea care nu se potrivește grupului și încercuiește-o.




Descoperă animalul uriaș unind punctele și apoi colorează-l.



Lipește autocolantele și apoi găsește cele 5 diferențe dintre cele două imagini.



Ce urmează după și ce este înainte?



Lipește autocolantele potrivite, descoperă forma obiectelor, apoi scrie numele fiecărei forme în spațiul liber.

